

EMERGENCIA Y EVACUACIÓN:

En caso de emergencia, siga las instrucciones que aparecen a continuación.

DESCENSO EN EMERGENCIA

Cuando el Comandante de la aeronave de el AVISO “DESCENSO EN EMERGENCIA”:

- Mantenga su cinturón abrochado.
- Quítese los protectores auditivos.
- Compruebe que el material está debidamente asegurado.
- Cuando el Comandante de la aeronave de el aviso “Listos para el impacto”, adopte la “posición de impacto” hasta que los rotores del helicóptero hayan parado.
- Siga en todo momento las instrucciones del Comandante de la aeronave.

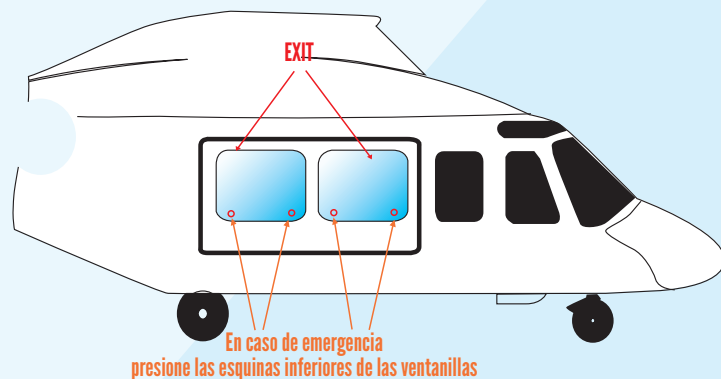
POSICIÓN DE IMPACTO

La POSICIÓN DE IMPACTO es la siguiente:

- El cinturón de seguridad abrochado.
- Los pies firmemente apoyados en el suelo.
- Las manos apoyadas sobre las rodillas.
- La espalda erguida.

SALIDAS DE EMERGENCIA

Las salidas de emergencia están situadas en las ventanas de las puertas de acceso y salida. Estas salidas están señalizadas con “EMERGENCY EXIT” *



* Dependiendo del modelo de aeronave variarán las salidas de emergencia. En caso de duda consultar al comandante.

EVACUACIÓN

Cuando el Comandante de la aeronave de el AVISO de “FUERA DEL HELICÓPTERO”:

- Conserve la calma, no grite.
- Suelte el cinturón, salga despacio y ordenadamente. No pierda tiempo en recoger objetos personales.
- Utilice las puertas. Si están bloqueadas, utilice las ventanas de emergencia, presionando sobre sus esquinas hacia el exterior.
- Aléjese del helicóptero hasta la zona de seguridad (30 a 50 m).
- Siga las instrucciones del Comandante de la aeronave.

Debe conocer la ubicación del material de supervivencia:

- Baliza de emergencia.
- Botiquín.
- Bengalas.

HUMO EN CABINA

- Comunique al Comandante la existencia de humo en cabina.
- Intente identificar la procedencia del humo.
- Mantenga el cinturón de seguridad abrochado.
- Sitúe la cabeza lo más baja posible.
- Cúbrase la boca con un trapo, si es posible mojado.
- Mantenga los ojos cerrados.

FUEGO EN CABINA

- Intente identificar la procedencia del fuego, informe inmediatamente al Comandante y siga sus instrucciones.
- El Comandante iniciará el **DESCENSO EN EMERGENCIA**.
- Utilice el extintor manual para sofocar el incendio, no lo haga con agua.
- Si se le prende la ropa trate de sofocar las llamas con prendas gruesas.
- En caso de impacto, evacuar la aeronave lo antes posible en previsión de incendio.

NORMAS DE SEGURIDAD:

RIESGO

Caída de objetos por desplome o derrumbamiento

- **No permanecer debajo de las aeronaves**, salvo en el caso específico del personal especialista en el trabajo de carga y descarga del material desde el gancho baricéntrico del helicóptero.

Choque contra elementos móviles de la aeronave

- **Acercarse y alejarse siempre por la parte delantera del helicóptero, a la vista del piloto y siguiendo sus instrucciones.**
- Mantenerse siempre lejos del rotor de cola y avisar a los demás para que hagan lo mismo.
- Asegurar la ausencia de personas en las cercanías de la zona de aterrizaje del helicóptero en las maniobras de despegue, aterrizaje y tareas de mantenimiento.

Proyección de fragmentos o partículas por acción de los rotores en movimiento

- **Mantener la zona donde está el helicóptero limpia.** No dejar objetos sueltos y evitar la presencia de personal no autorizado.
- **En zona con existencia de polvo, partículas y piedras, guardar una distancia de seguridad con el helicóptero** durante su despegue o aterrizaje.
- **Hacer uso de gafas de protección contra la proyección de partículas (con marca CE).**

Atrapamiento por vuelco de máquinas o vehículos de la aeronave

- Mantener siempre la **distancia de seguridad con el helicóptero**, atendiendo las indicaciones del piloto.

Atropellos o golpes con vehículos cuando se acceda a plataforma del aeropuerto o aeródromo

- **Hacer uso de chaleco reflectante para circular por la plataforma.**
- Prestar especial **atención cuando se circule por la plataforma y aparcamiento de un aeropuerto o aeródromo** ya que pueden existir vehículos en movimiento.
- Conocer las normas de circulación en plataforma del aeropuerto o aeródromo.

RIESGO

Explosiones / incendios durante la carga y descarga de combustible

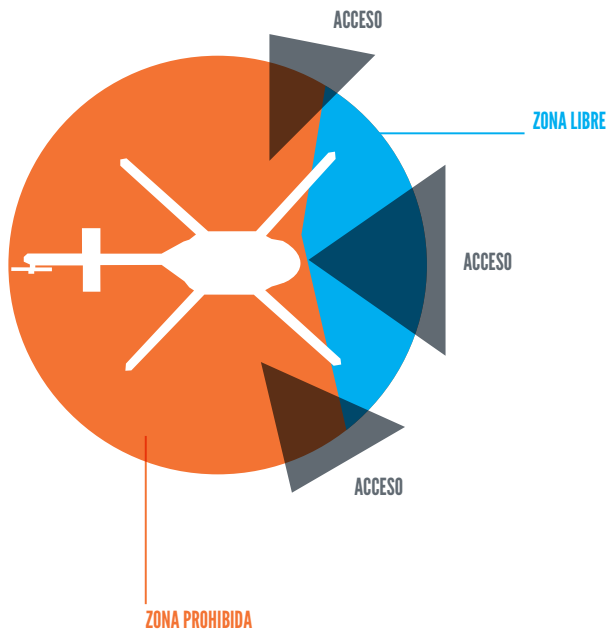
MEDIDA PREVENTIVA

- Son obligatorios los medios de extinción en las proximidades de la aeronave donde se cargue combustible.
- **No fumar en las proximidades de las zonas de repostaje o depósitos de combustible** (15 m).
- Sólo permanecerán al lado de las aeronaves los **trabajadores relacionados directamente con las operaciones**. Prohibido llevar consigo cerillas, encendedores o cualquier objeto que pueda producir llama o chispa.
- **Usar guantes de protección contra agresiones químicas (con marca CE) durante la carga/descarga de combustible** y seguir los procedimientos de INAER.
- Durante estas operaciones no se realizarán otras en un radio de 15 m.
- **En caso de derrame, acotar y señalar la zona afectada considerándose una zona con riesgo de incendio.**

Exposición a agentes físicos (ruido producido por aeronave)

- Piloto y tripulación deberán usar los **dispositivos de comunicación provistos de atenuación al ruido**.
- Es obligatorio usar protección auditiva:
 - cuando se accede a plataformas de aeropuertos o aeródromos.
 - en el acceso a la aeronave (si ésta en funcionamiento) y proximidades.
 - durante la operación.

EMBARQUE Y DESEMBARQUE:



- Nunca se acerque al helicóptero si no tiene instrucciones de cómo hacerlo. Espere a que lo acompañe un técnico tanto si está solo o en grupo.
- Acérquese al helicóptero, siempre por la parte frontal o por la que indique el piloto.
- Inclíne ligeramente la cabeza y asegure cualquier objeto que pueda volarse.
- Una vez en el interior, asegure las puertas, abróchese el cinturón de seguridad y colóquese los protectores auditivos.
- Está prohibido fumar a bordo.



TELÉFONO DE EMERGENCIA - 112
MUTUA FRATERNIDAD MUPRESPA 900 269 269*
CENTRAL DE INAER - 965 663 835

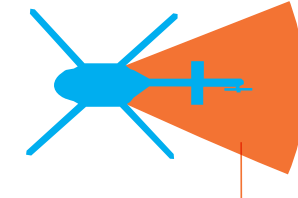
*Sólo personal de INAER

LA SEGURIDAD EMPIEZA POR TI



NORMAS DE SEGURIDAD:

CERCA DEL HELICÓPTERO



NUNCA
Se acerque o aleje cuesta arriba.



EN TIERRA

- Prohibido fumar alrededor del helicóptero y dentro del mismo.
- No tocar ningún elemento exterior de la aeronave.
- Manténgase en el lugar designado y alejado en despegues y aterrizajes. Para aproximarse o abandonar el helicóptero, espere las instrucciones.
- Acérquese al helicóptero, siempre por la parte frontal.
- Asegure sus prendas de vestir y gorras contra los rotores.
- Protéjase los ojos contra partículas de polvo.
- Lleve el equipaje sujeto al lado, nunca sobre el hombro o sobre la cabeza.
- Cargue los objetos cuidadosamente y asegúrelos.
- Nunca tire objetos hacia o desde el helicóptero. No cierre las puertas con excesiva fuerza.
- Mantenga la superficie de aterrizaje limpia.

EN AIRE

- No fume.
- Abróchese los cinturones y colóquese los protectores auditivos antes del despegue y durante el vuelo.
- Lea las instrucciones de manipulación de las puertas.
- Siga en todo momento las indicaciones de seguridad del piloto.
- No distraiga al piloto durante el despegue y el aterrizaje.
- Permanezca en el asiento hasta recibir las instrucciones de desembarque.
- No está permitido el transporte a bordo de la aeronave de mercancías peligrosas.